

deep AG
Comercialstrasse 19
CH-7000 Chur

Fon 0812 585 686
Fax 0812 585 687
Mail info@deep.ch

FTP-Zugriff auf Web-Server

Mit den folgenden Schritten können Sie eine Verbindung zu unserem Web-Server herstellen, um Ihre Homepage-Seiten hochzuladen respektive online zu stellen. Bei Fragen oder Problemen steht Ihnen unser deep-Support gerne zur Verfügung.

1. In dieser Anleitung wird die Verbindung zu unserem Web-Server mit einem FTP-Programm (FTP-Client) hergestellt.

Als erster Schritt benötigen Sie ein FTP-Programm. Diese sind kostenlos im Internet erhältlich.

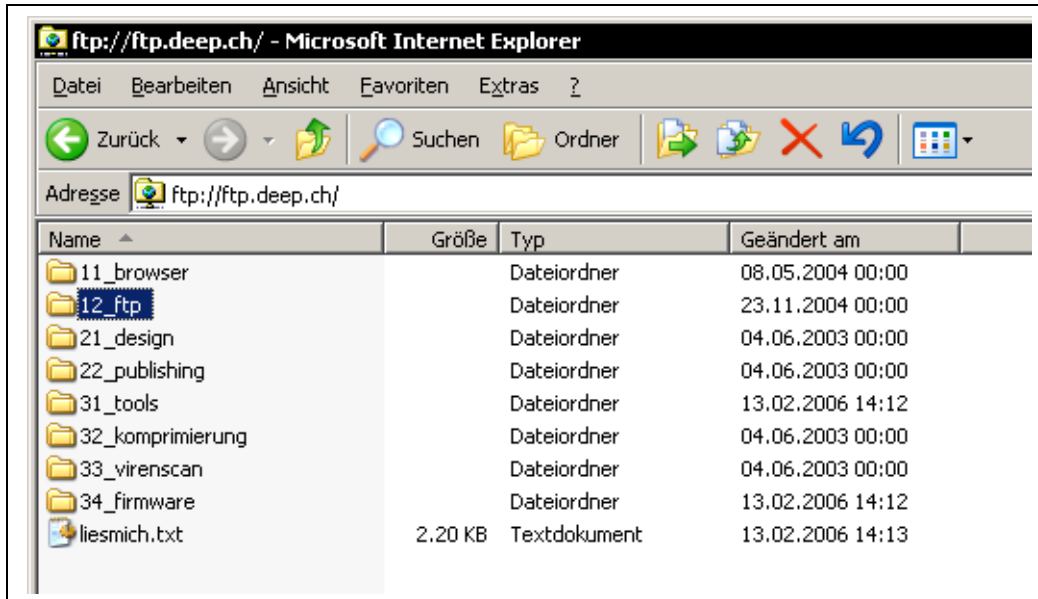
Wir stellen auf unserem deep-FTP-Server einige FTP-Programme zum Download zur Verfügung.

Mit folgenden Schritten können Sie ein FTP-Programm herunterladen und installieren:

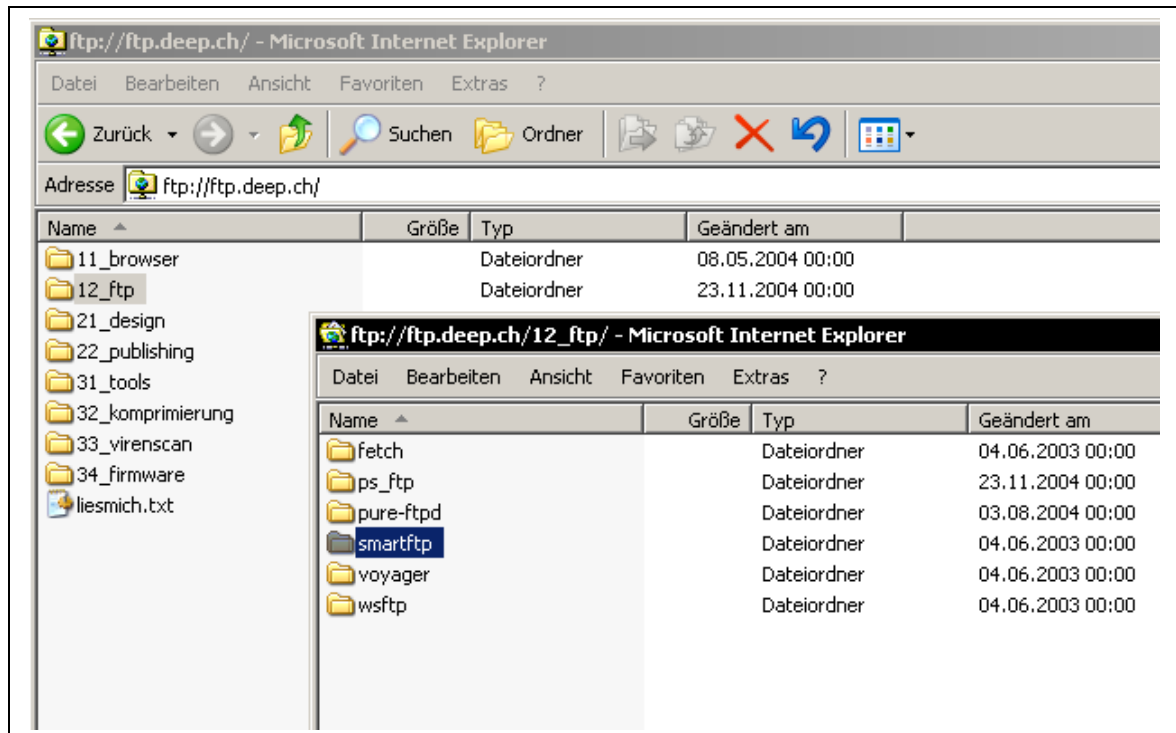
2. Öffnen Sie den «Internet-Explorer».



3. Löschen Sie die komplette Adresszeile und geben dort folgende URL ein: «ftp.deep.ch»



4. Doppelklicken Sie auf den Ordner «12_ftp». Ein weiteres Fenster erscheint.

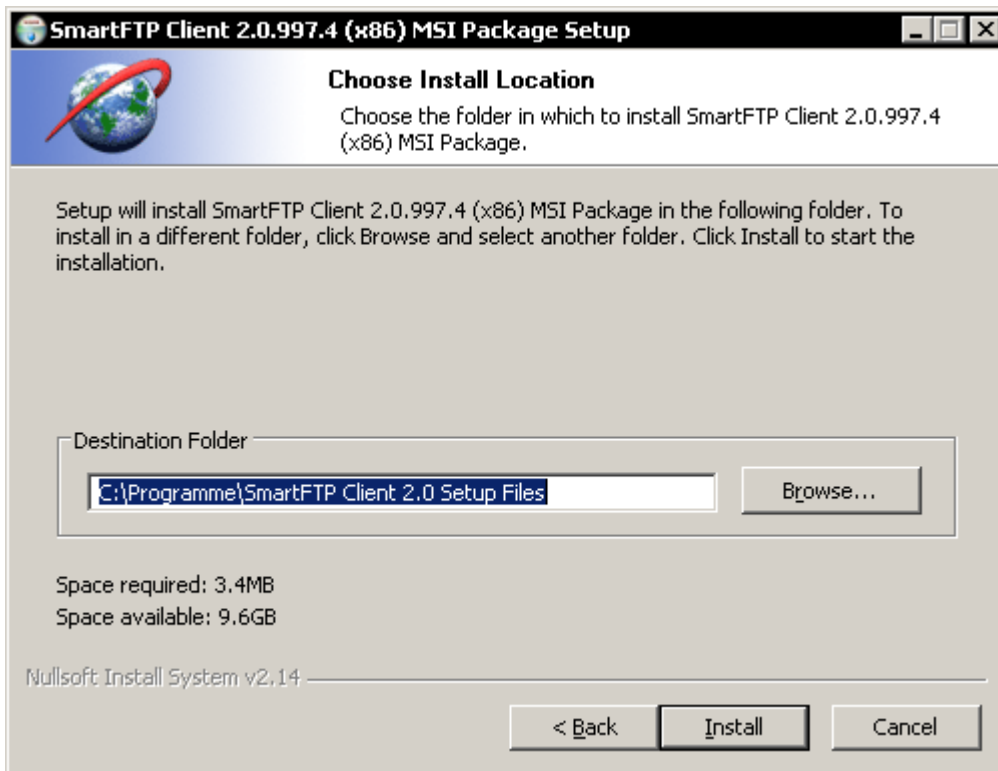


5. Doppelklicken Sie anschliessend zum Beispiel auf den Ordner «**smartftp**» und anschliessend ein Doppelklick auf den Ordner «**windows**». Sie erhalten nun folgendes Fenster:



6. Durch einen Doppelklick auf die Datei «**smartftp_win_en_1_0.976.exe**» wird der Download gestartet. Speichern Sie die Datei auf Ihrem Computer.

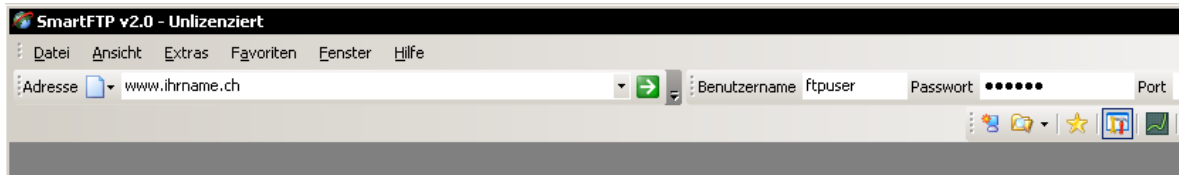
7. Durch einen Doppelklick auf die gespeicherte Datei installieren Sie die Software auf Ihrem Computer. Folgen Sie dem Assistenten Schritt für Schritt.



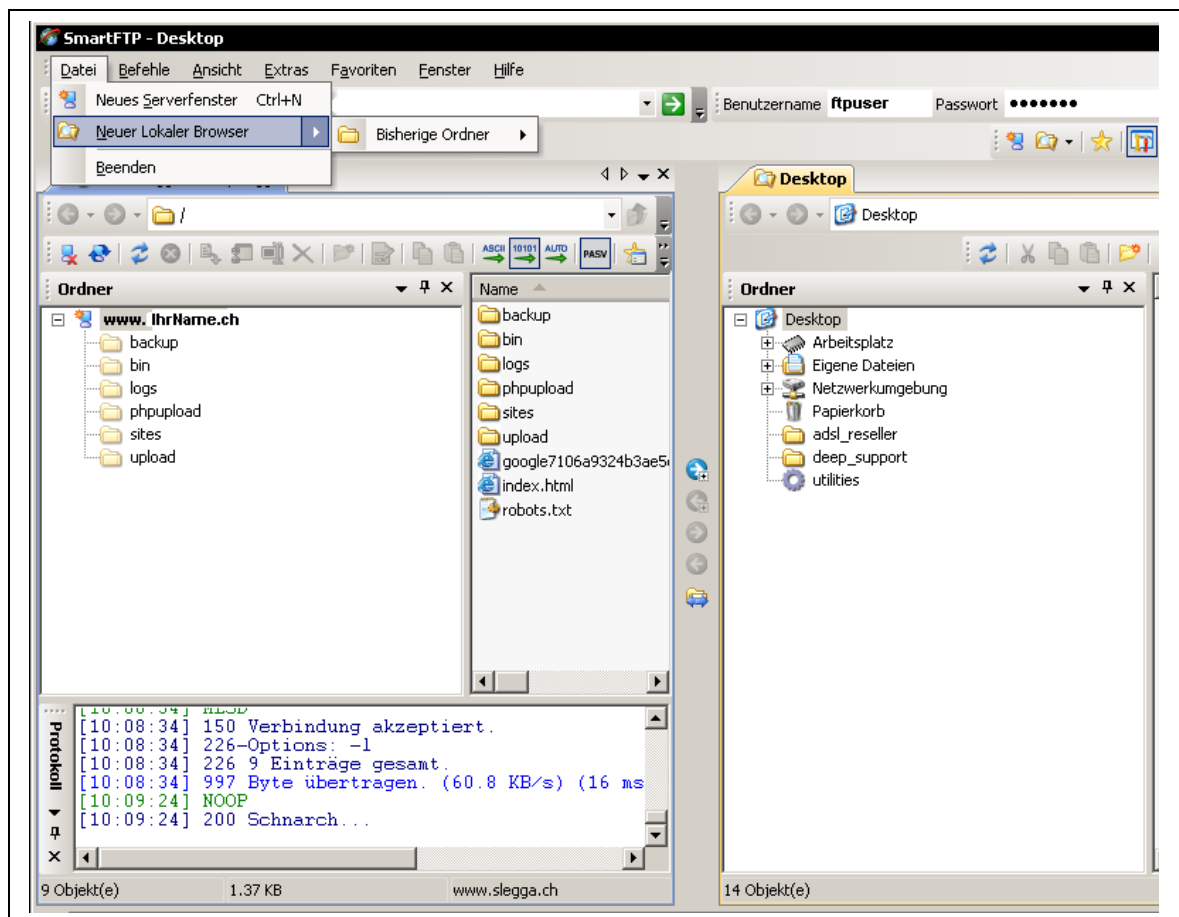
8. Nachdem Sie das FTP-Programm installiert und gestartet haben, benötigen Sie folgende Informationen, um eine Verbindung zu unserem Web-Server herstellen zu können:

- Hostname: www.IhrName.ch
- FTP-Benutzername: gemäss unseren FTP-Zugangsdaten
- FTP-Passwort: gemäss unseren FTP-Zugangsdaten

Das Anmeldefenster von SmartFTP sieht wie folgt aus:



9. Über das Menü «Datei» können Sie ein zweites Fenster «Neuer Lokaler Browser» öffnen.



Sie können mit zwei Fenster «Remote Ansicht» und «Lokaler Browser» besser Dateien zwischen Ihrem Computer und unserem Web-Server austauschen.